

# COLLEGAMENTO COMANDI AUSILIARI IP

nel caso di comandi in 220VAC  
per sicurezza usare un relè statico  
esterno



relè di  
potenza


220 VAC

LAN




**Remotizzazione di un comando relè comandato da un dispositivo in LAN**

LAN



**Remotizzazione di un pulsante per attivare un dispositivo in LAN**


Device mode : Client  
Device IP : 192.168.32.122 (private)  
Server IP : Port : 192.168.32.123 : 60514



IO\_IP\_R



Device mode : Server  
Device IP : 192.168.32.123 (private static)  
Port : 60514



IO\_IP\_R

**Remotizzazione di un comando relè comandato da un pulsante remoto**